

**Maße**

Alle angegebenen Maße sind ca. Maße  
Breite und Tiefe sehe Typenplan

Höhe 62cm  
Sitzhöhe 42cm

**Mögliche Verarbeitung Nahtbild**

Standard



Normale Naht


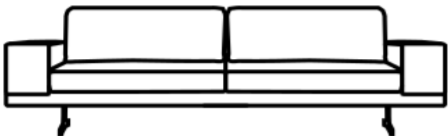

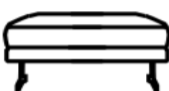













Offene Naht

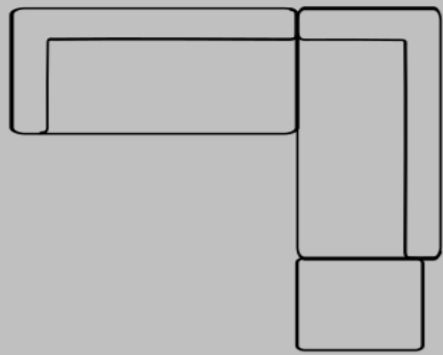


Unsere Polstermöbel werden einzeln nach Ihrer Bestellung in Handarbeit gefertigt. Kleine Unterschiede und Toleranzen lassen sich hier bei nicht vermeiden. Faltenbildung – Nahttoleranzen – Polsterhärten – Farbunterschiede beim Stoff, Holz oder Leder – Naturmerkmale besonders bei Leder – all dies ist kein Reklamationsgrund – Siehe Modellbeschreibung – Produktions- und Materialienhinweise so wie Stoff- und Lederbeschreibung.

### Maße

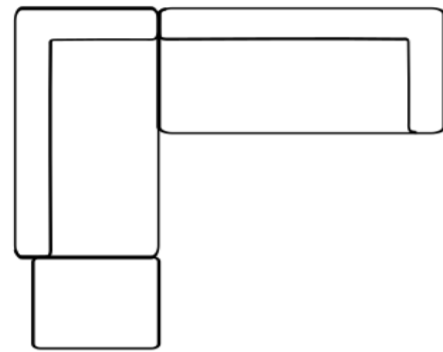
	Typ Nr. SO03 Sofa 3 – sitzig	258 x 109
	Typ Nr. SO25 Sofa 2,5 – sitzig	238 x 109
	Typ Nr. SO02 Sofa 2 – sitzig	218 x 109
	Typ Nr. HO11 Hocker 101x101	101 x 101
	Typ Nr. SO49 Sofa 3-sitzig Arm rechts	237 x 109
	Typ Nr. SO50 Sofa 3-sitzig Arm links	237 x 109
	Typ Nr. SO51 Sofa 2,5-sitzig Arm rechts	217 x 109
	Typ Nr. SO52 Sofa 2,5-sitzig Arm links	217 x 109
	Typ Nr. SO53 Sofa 2-sitzig Arm rechts	197 x 109
	Typ Nr. SO54 Sofa 2-sitzig Arm links	197 x 109
	Typ Nr. SO71 Ecksofa 231x109 rechts	231 x 109
	Typ Nr. SO72 Ecksofa 231x109 links	231 x 109
	Typ Nr. SO81 Ecksofa 211x109 rechts	211 x 109
	Typ Nr. SO82 Ecksofa 211x109 links	211 x 109
	Typ Nr. SO60 Ecksofa 191x109 rechts	191 x 109
	Typ Nr. SO59 Ecksofa 191x109 links	191 x 109

Maße



**Typ Nr. KO01**  
**Kombination-Nr. 01**  
bestehend aus Sofa 3 Arm links 237x109  
und Ecksofa 231x109 links und Hocker 101x101

346 x 332



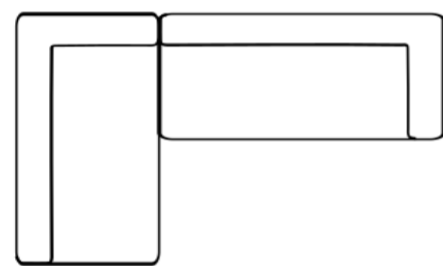
**Typ Nr. KO02**  
**Kombination-Nr. 02**  
bestehend aus Sofa 3 Arm rechts 237x109  
und Ecksofa 231x109 rechts und Hocker 101x101

346 x 332



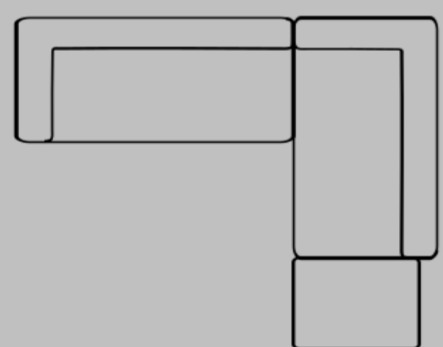
**Typ Nr. KO03**  
**Kombination-Nr. 03**  
bestehend aus Sofa 3 Arm links 237x109  
und Ecksofa 231x109 links

346 x 231



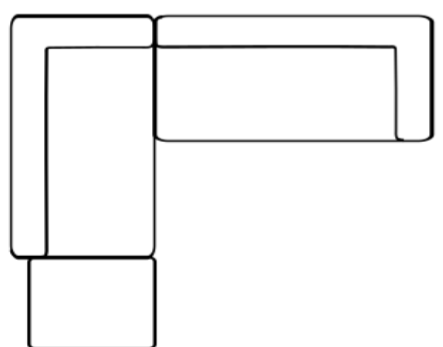
**Typ Nr. KO04**  
**Kombination-Nr. 04**  
bestehend aus Sofa 3 Arm rechts 237x109  
und Ecksofa 231x109 rechts

346 x 231



**Typ Nr. KO05**  
**Kombination-Nr. 05**  
bestehend aus Sofa 2,5 Arm links 217x109  
und Ecksofa 211x109 links und Hocker 101x101

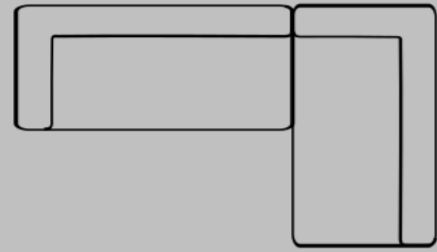
326 x 312



**Typ Nr. KO06**  
**Kombination-Nr. 06**  
bestehend aus Sofa 2,5 Arm rechts 217x109  
und Ecksofa 211x109 rechts und Hocker 101x101

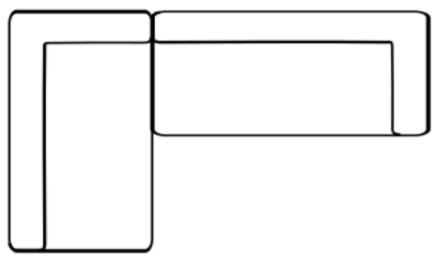
326 x 312

Maße



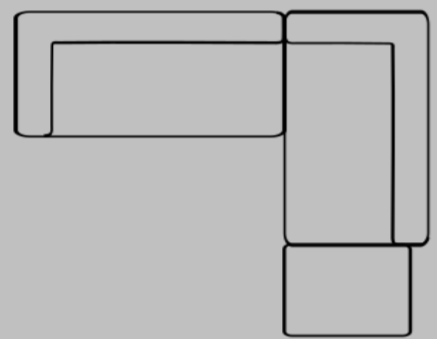
**Typ Nr. KO07**  
**Kombination-Nr. 07**  
bestehend aus Sofa 2,5 Arm links 217x109  
und Ecksofa 211x109 links

326 x 211



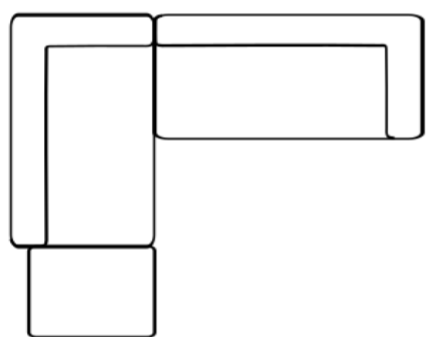
**Typ Nr. KO08**  
**Kombination-Nr. 08**  
bestehend aus Sofa 2,5 Arm rechts 217x109  
und Ecksofa 211x109 rechts

326 x 211



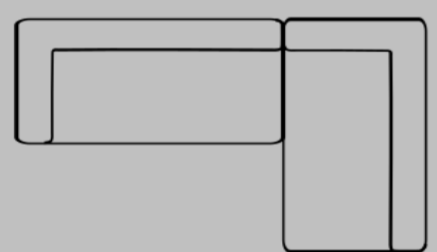
**Typ Nr. KO09**  
**Kombination-Nr. 09**  
bestehend aus Sofa 2 Arm links 197x109  
und Ecksofa 191x109 links und Hocker 101x101

306 x 292



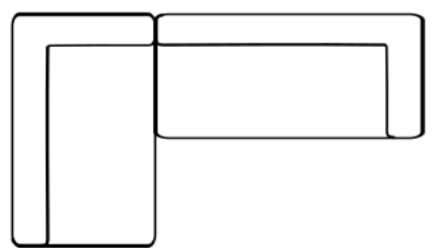
**Typ Nr. KO10**  
**Kombination-Nr. 10**  
bestehend aus Sofa 2 Arm rechts 197x109  
und Ecksofa 191x109 rechts und Hocker 101x101

306 x 292



**Typ Nr. KO11**  
**Kombination-Nr. 11**  
bestehend aus Sofa 2 Arm links 197x109  
und Ecksofa 191x109 links

306 x 191



**Typ Nr. KO12**  
**Kombination-Nr. 12**  
bestehend aus Sofa 2 Arm rechts 197x109  
und Ecksofa 191x109 rechts

306 x 191

Extrakissen – siehe Preisliste Kissen

Ausführung **mit/ohne offene Naht** bitte deutlich auf der Bestellung angeben.

**Gestell**

Stabiles Holzgestell – tragende Konstruktion aus Massivholz

**Unterfederung / Federung**

Hochwertige Stahlwellenunterfederung im Sitz

**FüÙe**

Bei besonders empfindlichen Böden, wie z. B. Holzböden usw., empfehlen wir Ihnen die beigelegten oder handelsüblichen Filzgleiter unter den FüÙen zu befestigen.


FüÙe werden sowohl mit Gewindeschrauben, als auch mit Holzschrauben befestigt.  
FuÙsonderbestellungen werden immer mit Holzschrauben vom Kunden selbst befestigt.

**Verbinder**

Die Elemente werden mit diesen Beschlag verbunden



Standardfuß: Metallfuß Nr.721H15cm



Farbe: – schwarz