

Maße

Alle angegebenen Maße sind ca. Maße
Breite und Tiefe siehe Typenplan

Höhe 86cm
Sitzhöhe 46cm
Sitztiefe 80cm







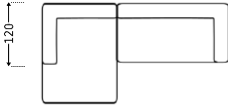

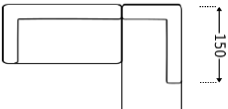

Mögliche Verarbeitung Nahtbild
Standard


















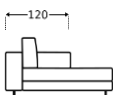
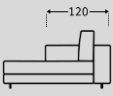
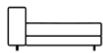
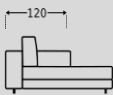
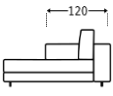

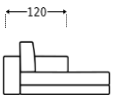
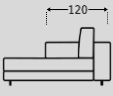

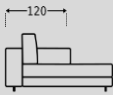
Offene Naht



Unsere Polstermöbel werden einzeln nach Ihrer Bestellung in Handarbeit gefertigt. Kleine Unterschiede und Toleranzen lassen sich hier bei nicht vermeiden. Faltenbildung – Nahttoleranzen – Polsterhärten – Farbunterschiede beim Stoff, Holz oder Leder – Naturmerkmale besonders bei Leder – all dies ist kein Reklamationsgrund – Siehe Modellbeschreibung – Produktions- und Materialhinweise so wie Stoff- und Lederbeschreibung.

		Maße
	Typ Nr. SO35 Sofa 3,5-sitzig Sitz und Rückenkissen zweigeteilt	242 x 120
	Typ Nr. SO03 Sofa 3-sitzig Sitz und Rückenkissen zweigeteilt	224 x 120
	Typ Nr. SO25 Sofa 2,5-sitzig Sitz und Rückenkissen zweigeteilt	194 x 120
	Typ Nr. SO02 Sofa 2-sitzig	169 x 120
	Typ Nr. LS15 Loveseat	149 x 120
	Typ Nr. KO01 bestehend aus Sofa 2 Arm links und Ottomane OR13 rechts	295 x 170
	Typ Nr. KO02 bestehend aus Sofa 2 Arm rechts und Ottomane OL13 links	295 x 170
	Typ Nr. KO03 bestehend aus Eckelement links und Eckelement rechts	240 x 120
	Typ Nr. KO04 bestehend aus Sofa 2,5 Arm links und Langottomane Arm rechts	315 x 220
	Typ Nr. KO05 bestehend aus Sofa 2,5 Arm rechts und Langottomane Arm links	315 x 220

		Maße
	Typ Nr. SO47 Sofa 3,5-sitzig Arm rechts Sitz und Rückenkissen zweigeteilt	218 x 120
	Typ Nr. SO48 Sofa 3,5-sitzig Arm links Sitz und Rückenkissen zweigeteilt	218 x 120
	Typ Nr. SO49 Sofa 3-sitzig Arm rechts Sitz und Rückenkissen zweigeteilt	200 x 120
	Typ Nr. SO50 Sofa 3-sitzig Arm links Sitz und Rückenkissen zweigeteilt	200 x 120
	Typ Nr. SO51 Sofa 2,5-sitzig Arm rechts Sitz und Rückenkissen zweigeteilt	170 x 120
	Typ Nr. SO52 Sofa 2,5-sitzig Arm links Sitz und Rückenkissen zweigeteilt	170 x 120
	Typ Nr. SO53 Sofa 2-sitzig Arm rechts	145 x 120
	Typ Nr. SO54 Sofa 2-sitzig Arm links	145 x 120
	Typ Nr. LL90 Loveseat Arm links	125 x 120
	Typ Nr. LR90 Loveseat Arm rechts	125 x 120
	Typ Nr. S600 Sofa 3,5-sitzig ohne Armlehnen Sitz und Rückenkissen zweigeteilt	194 x 120
	Typ Nr. S700 Sofa 3-sitzig ohne Armlehnen Sitz und Rückenkissen zweigeteilt	176 x 120
	Typ Nr. SO57 Sofa 2,5-sitzig ohne Armlehnen Sitz und Rückenkissen zweigeteilt	146 x 120
	Typ Nr. SO55 Sofa 2-sitzig ohne Armlehnen	121 x 120

		Maße
	Typ Nr. L100 Loveseat ohne Armlehnen	101 x 120
	Typ Nr. E007 Eckelement links	120 x 120
	Typ Nr. E008 Eckelement rechts	120 x 120
	Typ Nr. OR13 Ottomane Armteil rechts	150 x 170
	Typ Nr. OL13 Ottomane Armteil links	150 x 170
	Typ Nr. OT90 Ottomane ohne Armteil	121 x 170
	Typ Nr. OR03 Ottomane Armteil rechts	125 x 170
	Typ Nr. OL03 Ottomane Armteil links	125 x 170
	Typ Nr. OT91 Ottomane ohne Armteil	101 x 170
	Typ Nr. OR80 Ottomane Armteil rechts	125 x 190
	Typ Nr. OL90 Ottomane Armteil links	125 x 190
	Typ Nr. OT92 Ottomane ohne Armteil	101 x 190
	Typ Nr. OR70 Ottomane Armteil rechts	145 x 190

		Maße
	Typ Nr. LO61 Langottomane Arm rechts	145 x 220
	Typ Nr. LO62 Langottomane Arm links	145 x 220
	Typ Nr. OL70 Ottomane Armteil links	145 x 190
	Typ Nr. OT93 Ottomane ohne Armteil	121 x 190
	Typ Nr. HO24 Hocker 90x60	90 x 60
	Typ Nr. HO33 Hocker 90x90	90 x 90
	Typ Nr. H151 Hocker 51x120	51 x 120
	Typ Nr. H121 Hocker 101x120	101 x 120

Gestell

Stabiles Holzgestell – tragende Konstruktion aus Massivholz

Unterfederung / Federung

Hochwertige Stahlwellenunterfederung im Sitz

Füße

Bei besonders empfindlichen Böden, wie z. B. Holzböden usw., empfehlen wir Ihnen die beigelegten oder handelsüblichen Filzgleiter unter den Füßen zu befestigen.

Füße werden sowohl mit Gewindeschrauben, als auch mit Holzschrauben befestigt.

Fußsonderbestellungen werden immer mit Holzschrauben vom Kunden selbst befestigt.

Standardfuß: Fußbodengleiter Nr. 4H4,5cm



Farbe: – schwarz

Sonderfuß: Holzfuß Nr. 96H3,5cm gegen Aufpreis



Farbe: – dunkelbraun
– natur
– schwarz
– alufarbig

Sonderfuß: Holzfuß Nr. 24H4cm gegen Aufpreis



Farbe: – dunkelbraun
– natur
– schwarz
– alufarbig

Sonderfuß: Metallfuß Nr. 27H4cm gegen Aufpreis



Farbe: – chrom

Sonderfuß: Metallfuß Nr. 65H4cm gegen Aufpreis



Farbe: – chrom