

Wymiary

Wszystkie podane wymiary są przybliżone
Wymiary oraz głębokość patrz lista szczegółowa

Wysokość 66 cm

Wysokość siedziska 38 cm

Możliwe wykończenie



















Standard

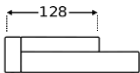
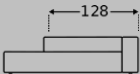




Szew Zamknięty Szew Otwarty



Nasze meble są ręcznie robione. Z tego powodu, możliwe są niewielkie różnice w wymiarach.
Różnice w odcieniach drewna, tkaniny i skóry, zginanie, twardość tapicerki nie mogą być podstawą do reklamacji.

| Wymiary | | |
|---|---|-----------|
|  | Typ Nr SO35 Sofa 3,5 – siedzeniowa | 240 x 100 |
|  | Typ Nr SO03 Sofa 3 – siedzeniowa | 220 x 100 |
|  | Typ Nr SO25 Sofa 2,5 – siedzeniowa | 200 x 100 |
|  | Typ Nr SO02 Sofa 2 – siedzeniowa | 150 x 100 |
|  | Typ Nr LS15 Loveseat | 140 x 100 |
|  | Typ Nr SE01 Fotel | 125 x 100 |
|  | Typ Nr HO33 Hoker 90x90 | 90 x 90 |
|  | Typ Nr HO24 Hoker 90x60 | 90 x 60 |
|  | Typ Nr SO47 Sofa 3,5–siedzeniowa prawa | 210 x 100 |
|  | Typ Nr SO48 Sofa 3,5–siedzeniowa lewa | 210 x 100 |
|  | Typ Nr SO49 Sofa 3–siedzeniowa prawa | 190 x 100 |
|  | Typ Nr SO50 Sofa 3–siedzeniowa lewa | 190 x 100 |
|  | Typ Nr SO51 Sofa 2,5–siedzeniowa prawa | 170 x 100 |
|  | Typ Nr SO52 Sofa 2,5–siedzeniowa lewa | 170 x 100 |
|  | Typ Nr EL06 Element prawa | 150 x 100 |
|  | Typ Nr EL07 Element lewa | 150 x 100 |
|  | Typ Nr ELX6 Element prawa | 125 x 100 |
|  | Typ Nr ELX7 Element lewa | 125 x 100 |

| Wymiary | | |
|---|---|-----------|
|  | Typ Nr LO61 Otomana prawa | 132 x 168 |
|  | Typ Nr LO62 Otomana lewa | 132 x 168 |
|  | Typ Nr KO01 złożona z Sofa 3,5 lewa oraz Otomana LO61 | 342 x 168 |
|  | Typ Nr KO02 złożona z Sofa 3,5 prawa oraz Otomana LO62 | 342 x 168 |

Rama

Rama z litego drewna.

Nogi

Wrażliwe podłogi, np. Drewniane podłogi, itp, zalecamy stosowanie podkładek filcowych.
Nogi są zamocowane za pomocą śrub lub za pomocą wkrętów do drewna.
Nogi specjalne mogą być mocowane za pomocą wkrętów przez klienta.

Łącznik

Elementy łączone za pomocą tego okucia



Noga standardowa: Noga Nr90H1cm



Kolor: – czarny

Noga specjalna: Noga Nr4H4,5cm



Kolor: – czarny

Poduszki dodatkowe - patrz cennik poduszek

Prosimy dołączać szkic do zamówienia.