

Maße

Alle angegebenen Maße sind ca. Maße
Breite und Tiefe siehe Typenplan

Höhe 84 cm

**Mögliche Verarbeitung Nahtbild
Standard**






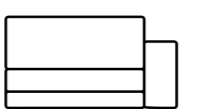

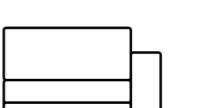

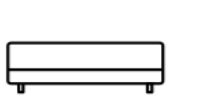
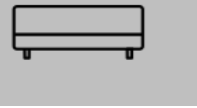
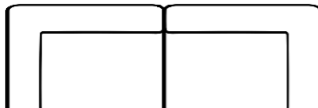


Normale Naht

Offene Naht



Unsere Polstermöbel werden einzeln nach Ihrer Bestellung in Handarbeit gefertigt. Kleine Unterschiede und Toleranzen lassen sich hier bei nicht vermeiden. Faltenbildung – Nahttoleranzen – Polsterhärten – Farbunterschiede beim Leder, Holz oder Leder – Naturmerkmale besonders bei Leder – all dies ist kein Reklamationsgrund – Siehe Modellbeschreibung – Produktions- und Materialienhinweise so wie Leder- und Lederbeschreibung.

Maße

	<p>Typ Nr. E124 Eckelement 150x150 Arm links 1xSpitzkissen 100x25cm</p>	150 x 150
	<p>Typ Nr. E125 Eckelement 150x150 Arm rechts 1xSpitzkissen 100x25cm</p>	150 x 150
	<p>Typ Nr. E126 Eckelement 140x150 Arm links 1xSpitzkissen 90x25cm</p>	140 x 150
	<p>Typ Nr. E127 Eckelement 140x150 Arm rechts 1xSpitzkissen 90x25cm</p>	140 x 150
	<p>Typ Nr. E128 Eckelement 130x150 Arm links 1xSpitzkissen 80x25cm</p>	130 x 150
	<p>Typ Nr. E129 Eckelement 130x150 Arm rechts 1xSpitzkissen 80x25cm</p>	130 x 150
	<p>Typ Nr. LS15 Loveseat 1xSpitzkissen 70x25cm</p>	140 x 130
	<p>Typ Nr. HO33 Hocker 90x90</p>	90 x 90
	<p>Typ Nr. HO24 Hocker 90x60</p>	90 x 60
	<p>Typ Nr. KO01 bestehend aus Eckelement 150x150 Arm links und Eckelement 150x150 Arm rechts 2xSpitzkissen 100x25cm</p>	300 x 150
	<p>Typ Nr. KO02 bestehend aus Eckelement 140x150 Arm links und Eckelement 140x150 Arm rechts 2xSpitzkissen 90x25cm</p>	280 x 150
	<p>Typ Nr. KO03 bestehend aus Eckelement 130x150 Arm links und Eckelement 130x150 Arm rechts 2xSpitzkissen 80x25cm</p>	260 x 150

Gestell

Stabiles Holzgestell – tragende Konstruktion aus Massivholz

FüÙe

Bei besonders empfindlichen Böden, wie z. B. Holzböden usw., empfehlen wir Ihnen die beigelegten oder handelsüblichen Filzgleiter unter den FüÙen zu befestigen.

FüÙe werden sowohl mit Gewindeschrauben, als auch mit Holzschrauben befestigt.
FuÙsonderbestellungen werden immer mit Holzschrauben vom Kunden selbst befestigt.

Verbinder

die Elemente werden mit diesen Beschlag verbunden



Standardfuß: Fußbodengleiter Nr. 4H4,5cm



Farbe: – schwarz

Sonderfuß: Holzfuß Nr. 96H3,5cm (gegen Aufpreis)



Farbe: – dunkelbraun
– natur
– schwarz
– alufarbig

Sonderfuß: Holzfuß Nr. 24H4cm (gegen Aufpreis)



Farbe: – dunkelbraun
– natur
– schwarz
– alufarbig

Sonderfuß: Metallfuß Nr. 27H4cm (gegen Aufpreis)



Farbe: – chrom

Sonderfuß: Metallfuß Nr. 65H4cm (gegen Aufpreis)



Farbe: – chrom