


**Maße**

Alle angegebenen Maße sind ca. Maße  
Breite und Tiefe sehe Typenplan

Höhe 86cm Sitzhöhe 47cm

Mögliche Verarbeitung Nahtbild  
Standard


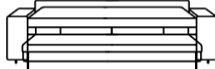



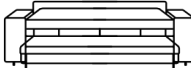



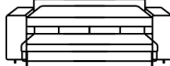


Normale Naht

Offene Naht



Unsere Polstermöbel werden einzeln nach Ihrer Bestellung in Handarbeit gefertigt. Kleine Unterschiede und Toleranzen lassen sich hier bei nicht vermeiden. Faltenbildung – Nahttoleranzen – Polsterhärten – Farbunterschiede beim Stoff, Holz oder Leder – Naturmerkmale besonders bei Leder – all dies ist kein Reklamationsgrund – Siehe Modellbeschreibung – Produktions- und Materialienhinweise so wie Stoff- und Lederbeschreibung.

		Maße
	Typ Nr. SO35 Sofa 3,5 – sitzig	240 x 100
	Liegefläche 160x195	240 x 210
	Typ Nr. SO03 Sofa 3 – sitzig	220 x 100
	Liegefläche 140x195	220 x 210
	Typ Nr. SO25 Sofa 2,5 – sitzig	200 x 100
	Liegefläche 120x195	200 x 210
	Typ Nr. SO02 Sofa 2 – sitzig	180 x 100
	Liegefläche 100x195	180 x 210
	Typ Nr. LS15 Loveseat	160 x 100
	Liegefläche 80x195	160 x 210

#### Füße

Bei besonders empfindlichen Böden, wie z. B. Holzböden usw., empfehlen wir Ihnen die beigelegten oder handelsüblichen Filzgleiter unter den Füßen zu befestigen.

Füße werden sowohl mit Gewindeschrauben, als auch mit Holzschrauben befestigt.  
Fußsonderbestellungen werden immer mit Holzschrauben vom Kunden selbst befestigt.

**Standardfuß:** Fußbodengleiter Nr.4H4,5cm



Farbe: –schwarz

**Extrakissen – siehe Preisliste Kissen**

**Bitte bei Ihren Zusammenstellungen eine **Skizze** zur Bestellung beilegen.**