

Maße

Alle angegebenen Maße sind ca. Maße
Breite und Tiefe sehe Typenplan

Höhe 85 cm

Sitzhöhe 53 cm

Mögliche Verarbeitung Nahtbild

Standard



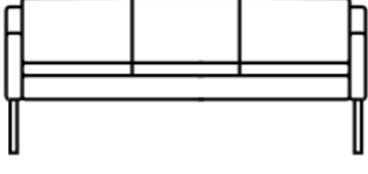

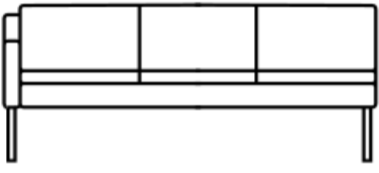
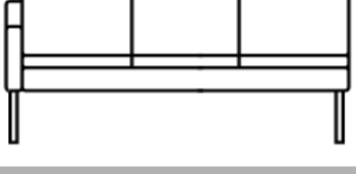
Normale Naht



Offene Naht



Unsere Polstermöbel werden einzeln nach Ihrer Bestellung in Handarbeit gefertigt. Kleine Unterschiede und Toleranzen lassen sich hier bei nicht vermeiden. Faltenbildung – Nahttoleranzen – Polsterhärten – Farbunterschiede beim Stoff, Holz oder Leder – Naturmerkmale besonders bei Leder – all dies ist kein Reklamationsgrund – Siehe Modellbeschreibung – Produktions- und Materialienhinweise so wie Stoff- und Lederbeschreibung.

	Typ Nr.	Maße
	Typ Nr. SO25 Sofa 2,5-sitzig	196 x 70
	Typ Nr. SO02 Sofa 2-sitzig	136 x 70
	Typ Nr. SO51 Sofa 2,5 Arm rechts	189 x 70
	Typ Nr. SO52 Sofa 2,5 Arm links	189 x 70
	Typ Nr. SO53 Sofa 2 Arm rechts	129 x 70
	Typ Nr. SO54 Sofa 2 Arm links	129 x 70
	Typ Nr. EL70 Ecke 70 x 70	70 x 70

Unterfederung / Federung

Hochwertige Gurtunterfederung im Sitz

Polsterung

Sofas mit losem Sitz- und Rückenpolster, hochwertiger Polyätherkern als Unterpolsterung mit Fliesabdeckung.

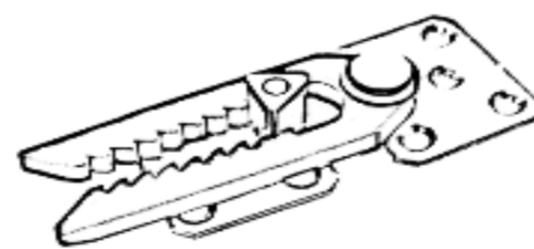
Füße

Bei besonders empfindlichen Böden, wie z. B. Holzböden usw., empfehlen wir Ihnen die beigelegten oder handelsüblichen Filzgleiter unter den Füßen zu befestigen.

Füße werden sowohl mit Gewindeschrauben, als auch mit Holzschrauben befestigt.
Fußsonderbestellungen werden immer mit Holzschrauben vom Kunden selbst befestigt.

Verbinder

die Elemente werden mit diesen Beschlag verbunden



Standardfuß: Metallfuß Nr. 22 H-320

Farbe: – alu matt

Extrakissen – siehe Preisliste Kissen

Bitte bei Ihren Zusammenstellungen eine **Skizze** zur Bestellung beilegen.