

Wymiary

Wszystkie podane wymiary są przybliżone
Szerokość oraz głębokość patrz lista szczegółowa

Wysokość 85 cm

Wysokość siedziska 53 cm

Możliwe wykończenie

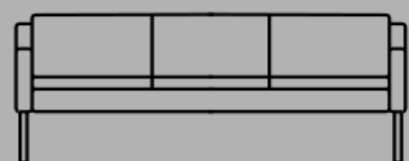


Standard



Szew Zamknięty Szew Otwarty



Nasze meble są ręcznie robione. Z tego powodu, możliwe są niewielkie różnice w wymiarach.
Różnice w odcieniach drewna, tkaniny i skóry, zginanie, twardość tapicerki nie mogą być podstawą do reklamacji.

	Typ Nr	Wymiary
	Typ Nr SO25 Sofa 2,5-siedzeniowa	196 x 70
	Typ Nr SO02 Sofa 2-siedzeniowa	136 x 70
	Typ Nr SO51 Sofa 2,5 prawa	189 x 70
	Typ Nr SO52 Sofa 2,5 lewa	189 x 70
	Typ Nr SO53 Sofa 2 prawa	129 x 70
	Typ Nr SO54 Sofa 2 lewa	129 x 70
	Typ Nr EL70 Ecke 70 x 70	70 x 70

Zawieszenie

Wysokiej jakości pasy tapicerskie w siedzisku

Tapicerka

Wysokiej jakości polieterowy rdzeń pokryty włókniną.

Nogi

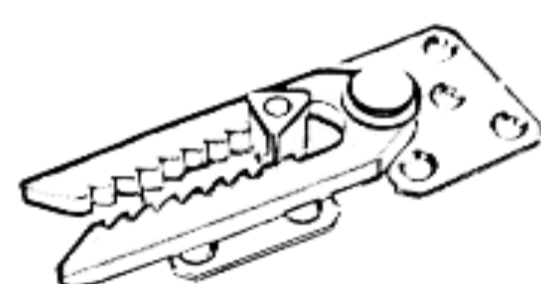
Wrażliwe podłogi, np. Drewniane podłogi, itp, zalecamy stosowanie podkładek filcowych.

Nogi są zamocowane za pomocą śrub lub za pomocą wkrętów do drewna.

Nogi specjalne mogą być mocowane za pomocą wkrętów przez klienta.

Łącznik

Elementy łączone za pomocą tego okucia



Noga standardowa: Noga metalowa Nr 22 H-320

Kolor: - alu mat

Poduszki dodatkowe – patrz cennik poduszek

Prosimy dołączać szkic do zamówienia.