

**Wymiary**

Wszystkie podane wymiary są przybliżone  
Wymiary oraz głębokość patrz plan typów.

Wysokość 65 cm

Wysokość siedziska 36 cm

**Możliwe wykończenie**





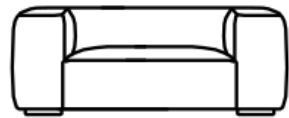
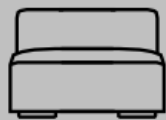
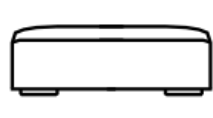
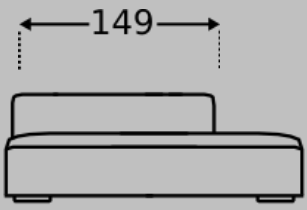
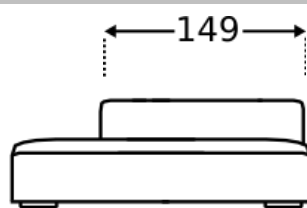
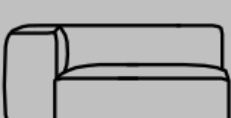
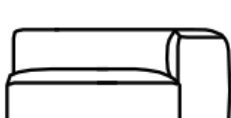

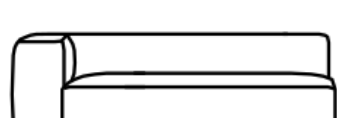
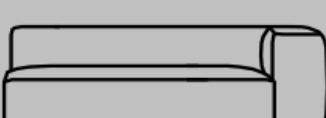
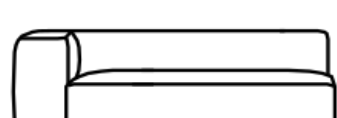
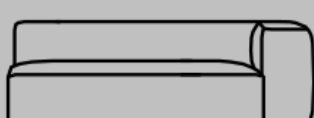
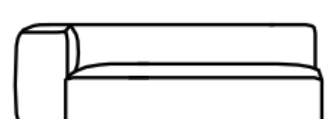
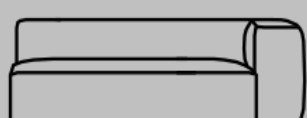
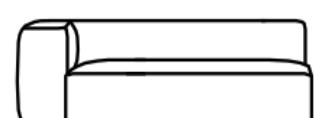
Standard



Szew Zamknięty



Nasze meble są ręcznie robione. Z tego powodu, możliwe są niewielkie różnice w wymiarach.  
Różnice w odcieniach drewna, tkaniny i skóry, zginanie, twardość tapicerki nie mogą być podstawą do reklamacji.

		Wymiary
	Typ Nr SO35 Sofa 3,5-siedzeniowa	260 x 113
	Typ Nr SO03 Sofa 3-siedzeniowa	240 x 113
	Typ Nr SO25 Sofa 2,5-siedzeniowa	220 x 113
	Typ Nr SO02 Sofa 2-siedzeniowa	200 x 113
	Typ Nr LS15 Loveseat	150 x 113
	Typ Nr SE01 Fotel	70 x 90
	Typ Nr H117 Hoker 71x113	71 x 113
	Typ Nr E199 Element lewa	199 x 113
	Typ Nr E200 Element prawa	199 x 113
	Typ Nr EC40 Rogówka lewa	113 x 113
	Typ Nr EC41 Rogówka prawa	113 x 113
	Typ Nr SO47 Sofa 3,5-siedzeniowa prawa	225 x 113
	Typ Nr SO48 Sofa 3,5-siedzeniowa lewa	225 x 113
	Typ Nr SO49 Sofa 3-siedzeniowa prawa	205 x 113
	Typ Nr SO50 Sofa 3-siedzeniowa lewa	205 x 113
	Typ Nr SO51 Sofa 2,5-siedzeniowa prawa	185 x 113
	Typ Nr SO52 Sofa 2,5-siedzeniowa lewa	185 x 113
	Typ Nr SO53 Sofa 2-siedzeniowa prawa	165 x 113
	Typ Nr SO54 Sofa 2-siedzeniowa lewa	165 x 113

Wymiary

	Typ Nr LO61 Otomana prawa	130 x 199
	Typ Nr LO62 Otomana lewa	130 x 199
	Typ Nr RE61 Recamiere prawa	102 x 260
	Typ Nr RE62 Recamiere lewa	102 x 260
	Typ Nr KO01 złożona z Element prawa oraz Otomana prawa	329 x 199
	Typ Nr KO02 złożona z Element lewa oraz Otomana lewa	329 x 199

Zawieszenie

Wysokiej jakości sprężyny w siedzisku

Nogi


Wrażliwe podłogi, np. Drewniane podłogi, itp, zalecamy stosowanie podkładek filcowych.

Nogi są zamocowane za pomocą śrub lub za pomocą wkrętów do drewna.

Nogi specjalne mogą być mocowane za pomocą wkrętów przez klienta.

Łącznik

Elementy łączone za pomocą tego okucia.



Noga standardowa: Noga drewniana Nr 21H4cm



Kolor: - ciemny brąz  
- naturalny  
- czarny  
- alu

Poduszki dodatkowe - patrz cennik poduszek

Prosimy dołączać szkic do zamówienia.