

Wymiary

Wszystkie podane wymiary są przybliżone
Wymiary oraz głębokość patrz lista szczegółowa

Wysokość 73 cm

Wysokość siedziska 39 cm

Możliwe wykończenie

Standard








Szew Zamknięty



Nasze meble są ręcznie robione. Z tego powodu, możliwe są niewielkie różnice w wymiarach. Różnice w odcieniach drewna, tkaniny i skóry, zginanie, twardość tapicerki nie mogą być podstawą do reklamacji.

Wymiary

	Typ Nr SO35 Sofa 3,5 - siedzeniowa	245 x 100
	Typ Nr SO25 Sofa 2,5 - siedzeniowa	211 x 100
	Typ Nr SO02 Sofa 2 - siedzeniowa	194 x 100
	Typ Nr LS15 Loveseat	143 X 100
	Typ Nr HO24 Hoker 90x60	90 x 60

Zawieszenie

Wysokiej jakości sprężyny w siedzisku

Nogi

Wrażliwe podłogi, np. Drewniane podłogi, itp, zalecamy stosowanie podkładek filcowych.

Nogi są zamocowane za pomocą śrub lub za pomocą wkrętów do drewna.

Nogi specjalne mogą być mocowane za pomocą wkrętów przez klienta.

Noga standardowa: Noga metalowa Nr 32H15cm



Kolor: - czarny
- chrom

Noga specjalna: Noga drewniana Nr 59H15cm



Kolor: - czarny
- alu
- naturalny
- ciemny brąz

Noga specjalna: Noga metalowa Nr 17H15cm



Kolor: - czarny

Noga specjalna: Noga metalowa Nr 47H15cm



Kolor: - chrom

Noga specjalna: Noga metalowa Nr 49H15cm



Kolor: - chrom

Noga specjalna: Noga drewniana Nr 71H15cm



Kolor: - czarny
- alu
- naturalny
- ciemny brąz

Poduszki dodatkowe - patrz cennik poduszek

Prosimy dołączać szkic do zamówienia.