


Wymiary

Wszystkie podane wymiary są przybliżone
Szerokość oraz głębokość patrz lista szczegółowa

Wysokość 71cm
Wysokość siedziska 41cm

Możliwe wykończenia

Standard






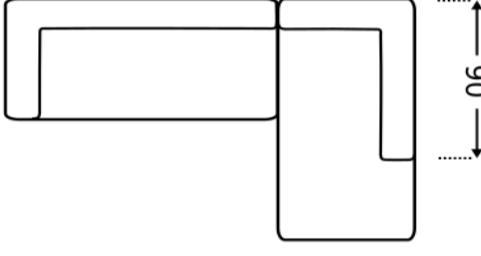
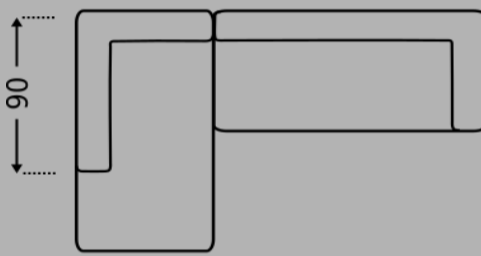






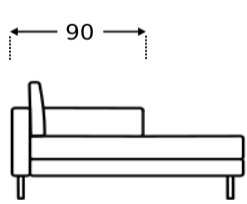
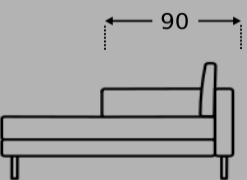


Kedra



Nasze meble są ręcznie robione. Z tego powodu, możliwe są niewielkie różnice w wymiarach.
Różnice w odcieniach drewna, tkaniny i skóry, zginanie, twardość tapicerki nie mogą być podstawą do reklamacji.

Wymiary

	<p>Typ Nr SO03 Sofa 3 – siedzeniowa 2 x Rolka (średnica 10cm)</p>	215 x 90
	<p>Typ Nr SO25 Sofa 2,5 – siedzeniowa 2 x Rolka (średnica 10cm)</p>	200 x 90
	<p>Typ Nr SO02 Sofa 2–siedzeniowa 2 x Rolka (średnica 10cm)</p>	185 x 90
	<p>Typ Nr LS15 Loveseat</p>	125 x 90
	<p>Typ Nr SE01 Fotel</p>	85 x 90
	<p>Typ Nr KO01 Kombinacja–Nr 1 złożona z Sofa 2,5 lewa oraz Otomana prawa 1 x Rolka (średnica 10cm)</p>	305 x 160
	<p>Typ Nr KO02 Kombinacja–Nr 2 złożona z Sofa 2,5 prawa oraz Otomana lewa 1 x Rolka (średnica 10cm)</p>	305 x 160
	<p>Typ Nr SO49 Sofa 3–siedzeniowa prawa 1 x Rolka (średnica 10cm)</p>	205 x 90
	<p>Typ Nr SO50 Sofa 3–siedzeniowa lewa 1 x Rolka (średnica 10cm)</p>	205 x 90
	<p>Typ Nr SO51 Sofa 2,5–siedzeniowa prawa 1 x Rolka (średnica 10cm)</p>	190 x 90
	<p>Typ Nr SO52 Sofa 2,5–siedzeniowa lewa 1 x Rolka (średnica 10cm)</p>	190 x 90
	<p>Typ Nr SO53 Sofa 2–siedzeniowa prawa 1 x Rolka (średnica 10cm)</p>	175 x 90
	<p>Typ Nr SO54 Sofa 2–siedzeniowa lewa 1 x Rolka (średnica 10cm)</p>	175 x 90
	<p>Typ Nr LO61 Otomana prawa</p>	115 x 160
	<p>Typ Nr LO62 Otomana lewa</p>	115 x 160

Zawieszenie

Wysokiej jakości pasy tapicerskie w siedzisku

Tapicerka

Wysokiej jakości polieterowy rdzeń pokryty włókniną.

Nogi

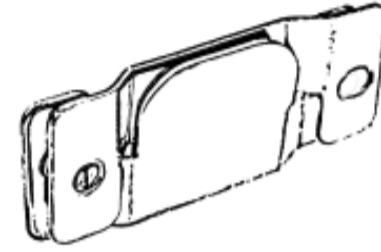
Wrażliwe podłogi, np. Drewniane podłogi, itp, zalecamy stosowanie podkładek filcowych.

Nogi są zamocowane za pomocą śrub lub za pomocą wkrętów do drewna.

Nogi specjalne mogą być mocowane za pomocą wkrętów przez klienta.

Łącznik

Elementy łączone za pomocą tego okucia



Noga standardowa: Noga drewniana Nr 59H15cm



Kolor: – czarny
– alu
– naturalny
– ciemny brąz

Noga specjalna: Noga metalowa Nr 69H15cm(dopłata)



Kolor: – czarny mat
– biały
– stal nierdzewna
– chrom
– chrom mat

Noga specjalna: Noga metalowa Nr 42H15cm(dopłata)




Kolor: – czarny
– alu

Noga specjalna: Noga metalowa Nr 46H15cm(dopłata)



Kolor: – czarny mat
– biały
– stal nierdzewna
– chrom
– chrom mat

Noga specjalna: Noga metalowa Nr 45H15cm(dopłata)




Kolor: – czarny mat
– biały
– stal nierdzewna
– chrom
– chrom mat

Noga specjalna: Noga metalowa Nr 17H15cm(dopłata)



Kolor: – czarny

Noga specjalna: Noga metalowa Nr 47H15cm(dopłata)



Kolor: – chrom

Noga specjalna: Noga metalowa Nr 32H15cm(dopłata)



Kolor: – czarny
– chrom

Noga specjalna: Noga metalowa Nr 49H15cm(dopłata)



Kolor: – chrom

Noga specjalna: Noga drewniana Nr 71H15cm



Kolor: – czarny
– alu
– naturalny
– ciemny brąz

Poduszki dodatkowe - patrz cennik poduszek

Prosimy dołączać szkic do zamówienia.