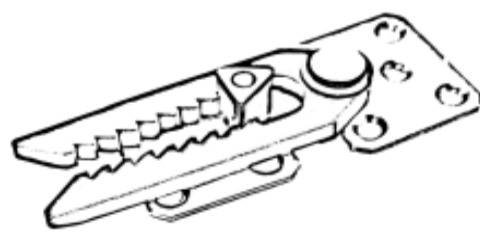




Łącznik



Możliwe wykończenie
Standard



Szew Zamknięty

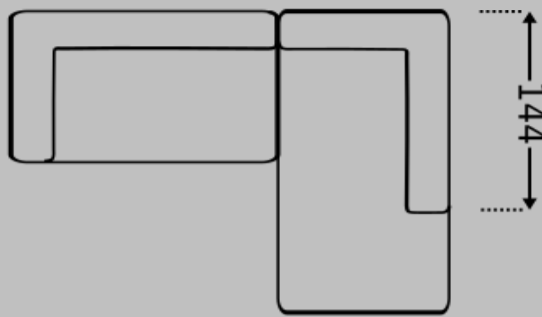
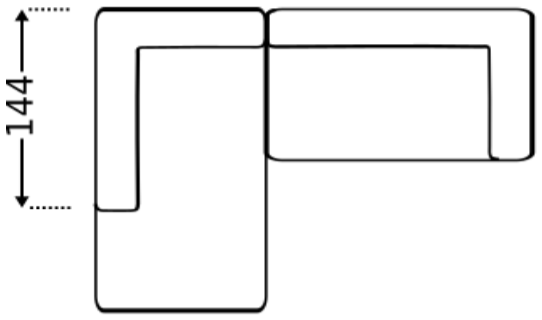
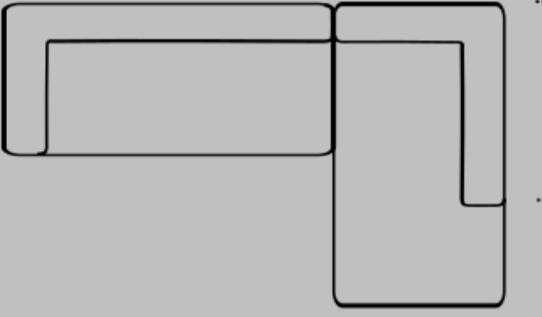
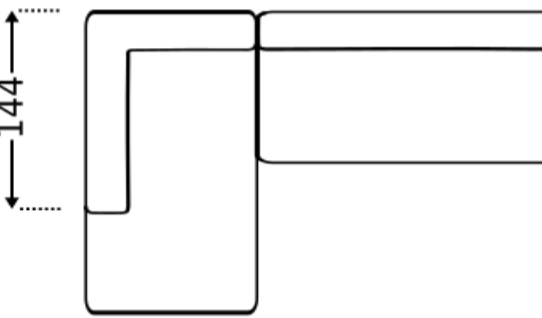








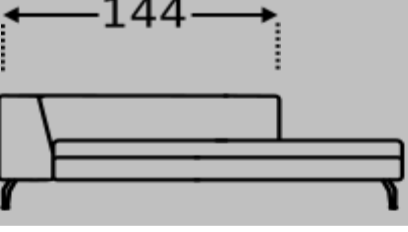
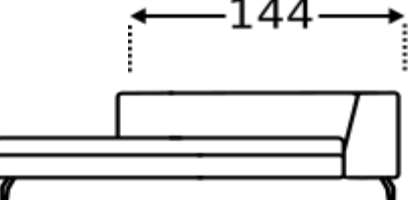
Wymiary

Wszystkie podane wymiary są przybliżone

Wysokość 66 cm
Głębokość 104 cm

Wysokość siedziska 38 cm
Głębokość siedziska 80 cm

Wysokość nogi 15 cm

		Wymiary
	<p>Typ Nr KO01 Kombinacja-Nr 1 złożona z Sofa 2 lewa oraz Otomana prawa 2xpoduszka 70x50 z rolką 10cm 1xpoduszka 70x70 z rolką 10cm 3xpoduszka dek. 45x45</p>	281 x 204
	<p>Typ Nr KO02 Kombinacja-Nr 2 złożona z Sofa 2 prawa oraz Langttomane lewa 2xpoduszka 70x50 z rolką 10cm 1xpoduszka 70x70 z rolką 10cm 3xpoduszka dek. 45x45</p>	281 x 204
	<p>Typ Nr KO03 Kombinacja-Nr 3 złożona z Sofa 3 lewa oraz Otomana prawa 2xpoduszka 70x50 z rolką 10cm 1xpoduszka 70x70 z rolką 10cm 3xpoduszka dek. 45x45</p>	311 x 204
	<p>Typ Nr KO04 Kombinacja-Nr 4 złożona z Sofa 3 prawa oraz Langttomane lewa 2xpoduszka 70x50 z rolką 10cm 1xpoduszka 70x70 z rolką 10cm 3xpoduszka dek. 45x45</p>	311 x 204
	<p>Typ Nr SO03 Sofa 3 – siedzeniowa 2xpoduszka 70x50 z rolką 10cm</p>	229 x 104
	<p>Typ Nr SO02 Sofa 2–siedzeniowa 2xpoduszka 70x50 z rolką 10cm</p>	201 x 104
	<p>Typ Nr HO80 Hoker 80 x 80</p>	80 x 80
	<p>Typ Nr HO17 Hoker 104 x 80</p>	104 x 80
	<p>Typ Nr SO49 Sofa 3–siedzeniowa prawa 2xpoduszka 70x50 z rolką 10cm</p>	207 x 104
	<p>Typ Nr SO50 Sofa 3–siedzeniowa lewa 2xpoduszka 70x50 z rolką 10cm</p>	207 x 104
	<p>Typ Nr SO53 Sofa 2–siedzeniowa prawa 2xpoduszka 70x50 z rolką 10cm</p>	177 x 104
	<p>Typ Nr SO54 Sofa 2–siedzeniowa lewa 2xpoduszka 70x50 z rolką 10cm</p>	177 x 104
	<p>Typ Nr LO61 Otomana prawa 1xpoduszka 70x70 z rolką 10cm 3xpoduszka dek. 45x45</p>	104 x 204
	<p>Typ Nr LO62 Otomana lewa 1xpoduszka 70x70 z rolką 10cm 3xpoduszka dek. 45x45</p>	104 x 204

Poduszki dodatkowe – patrz cennik poduszek

Prosimy dołączać szkic do zamówienia.

Nasze meble są ręcznie robione. Z tego powodu, możliwe są niewielkie różnice w wymiarach. Różnice w odcieniach drewna, tkaniny i skóry, zginanie, twardość tapicerki nie mogą być podstawą do reklamacji.

Rama

Solidna drewniana rama – konstrukcja nośna wykonana z litego drewna

Zawieszenie

Wysokiej jakości sprężyny w siedzisku

Tapicerka

Wysokiej jakości polieteryowy rdzeń pokryty włókniną.

Nogi

Wrażliwe podłogi, np. Drewniane podłogi, itp, zalecamy stosowanie podkładek filcowych.

Nogi są zamocowane za pomocą śrub lub za pomocą wkrętów do drewna.

Nogi specjalne mogą być mocowane za pomocą wkrętów przez klienta.

Noga standardowa: Noga metalowa Nr 17H15cm



Kolor: – czarny

Noga specjalna: Noga drewniana Nr 59H15cm



Kolor: – czarny
– alu
– naturalny
– ciemny brąz

Noga specjalna: Noga metalowa Nr 69H15cm



Kolor: – czarny mat
– biały
– stal nierdzewna
– chrom
– chrom mat

Noga specjalna: Noga metalowa Nr 42H15cm




Kolor: – czarny
– alu

Noga specjalna: Noga metalowa Nr 46H15cm



Kolor: – czarny mat
– biały
– stal nierdzewna
– chrom
– chrom mat

Noga specjalna: Noga metalowa Nr 45H15cm



Kolor: – czarny mat
– biały
– stal nierdzewna
– chrom
– chrom mat

Noga specjalna: Noga metalowa Nr 47H15cm



Kolor: – chrom

Noga specjalna: Noga metalowa Nr 32H15cm



Kolor: – czarny
– chrom

Noga specjalna: Noga metalowa Nr 49H15cm



Kolor: – chrom

Noga specjalna: Noga drewniana Nr 71H15cm



Kolor: – czarny
– alu
– naturalny
– ciemny brąz