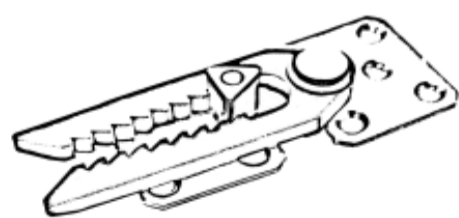




Kombinacja Nr 1



Łącznik



Możliwe wykończenie

Standard



Szew Zamknięty

Wymiary

Wszystkie podane wymiary są przybliżone

Wysokość 66 cm Wysokość siedziska 38 cm
Głębokość 95 cm Głębokość siedziska 80 cm

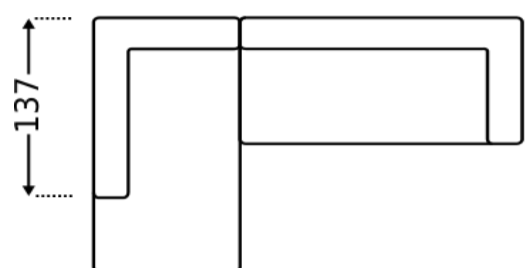
Wysokość nogi 15 cm

Wymiary



Typ Nr KO01
Kombinacja-Nr 1
złożona z Sofa 2,5 lewa
oraz Otomana prawa
2xpoduszka 70x50 z rolką 10cm
1xpoduszka 70x70 z rolką 10cm

273 x 198



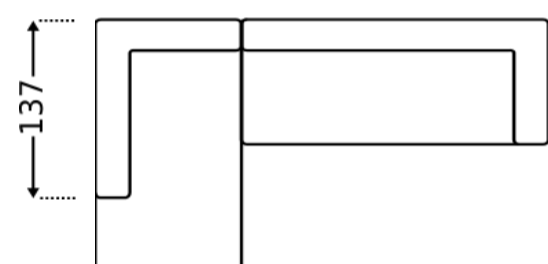
Typ Nr KO02
Kombinacja-Nr 2
złożona z Sofa 2,5 prawa
oraz Otomana lewa
2xpoduszka 70x50 z rolką 10cm
1xpoduszka 70x70 z rolką 10cm

273 x 198




Typ Nr KO03
Kombinacja-Nr 3
złożona z Sofa 3 lewa
oraz Otomana prawa
2xpoduszka 70x50 z rolką 10cm
1xpoduszka 70x70 z rolką 10cm

296 x 198



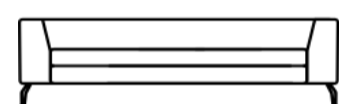
Typ Nr KO04
Kombinacja-Nr 4
złożona z Sofa 3 prawa
oraz Otomana lewa
2xpoduszka 70x50 z rolką 10cm
1xpoduszka 70x70 z rolką 10cm

296 x 198




Typ Nr SO03
Sofa 3 – siedzeniowa
2xpoduszka 70x50 z rolką 10cm

221 x 95




Typ Nr SO25
Sofa 2,5-siedzeniowa
2xpoduszka 70x50 z rolką 10cm

207 x 95




Typ Nr SO02
Sofa 2-siedzeniowa
2xpoduszka 60x50 z rolką 10cm

194 x 95



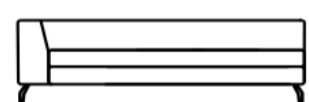
Typ Nr HO88
Hoker 88x54

88 x 54



Typ Nr SO49
Sofa 3-siedzeniowa prawa
2xpoduszka 70x50 z rolką 10cm

201 x 95



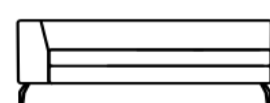
Typ Nr SO50
Sofa 3-siedzeniowa lewa
2xpoduszka 70x50 z rolką 10cm

201 x 95



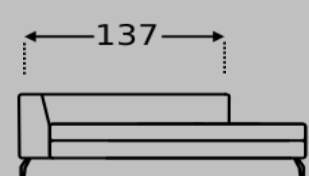
Typ Nr SO53
Sofa 2,5-siedzeniowa prawa
2xpoduszka 70x50 z rolką 10cm

178 x 95



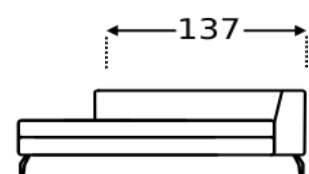
Typ Nr SO54
Sofa 2,5-siedzeniowa lewa
2xpoduszka 70x50 z rolką 10cm

178 x 95



Typ Nr LO61
Otomana prawa
1xpoduszka 70x70 z rolką 10cm

95 x 198



Typ Nr LO62
Otomana lewa
1xpoduszka 70x70 z rolką 10cm

95 x 198

Poduszki dodatkowe – patrz cennik poduszek

Prosimy dołączać szkic do zamówienia.

Nasze meble są ręcznie robione. Z tego powodu, możliwe są niewielkie różnice w wymiarach.
Różnice w odcieniach drewna, tkaniny i skóry, zginanie, twardość tapicerki nie mogą być podstawą do reklamacji.

Zawieszenie

Wysokiej jakości sprężyny w siedzisku

Tapicerka

Wysokiej jakości polieterowy rdzeń pokryty włókniną.

Nogi

Wrażliwe podłogi, np. Drewniane podłogi, itp, zalecamy stosowanie podkładek filcowych.

Nogi są zamocowane za pomocą śrub lub za pomocą wkrętów do drewna.

Nogi specjalne mogą być mocowane za pomocą wkrętów przez klienta.

Noga standardowa: Noga metalowa Nr 17 H-15cm



Kolor: – czarny

Noga specjalna: Noga metalowa Nr 42 H-15 cm



Kolor: – czarny
– alu

Noga specjalna: Noga metalowa Nr 46H15cm



Kolor: – czarny mat
– biały
– stal nierdzewna
– chrom
– chrom mat

Noga specjalna: Noga metalowa Nr 45H15cm



Kolor: – czarny mat
– biały
– stal nierdzewna
– chrom
– chrom mat

Noga specjalna: Noga metalowa Nr 47H15cm



Kolor: – chrom

Noga specjalna: Noga metalowa Nr 32H15cm



Kolor: – czarny
– chrom

Noga specjalna: Noga metalowa Nr 49H15cm



Kolor: – chrom

Noga specjalna: Noga drewniana Nr 59H15cm



Kolor: – czarny
– alu
– naturalny
– ciemny brąz

Noga specjalna: Noga drewniana Nr 71H15cm



Kolor: – czarny
– alu
– naturalny
– ciemny brąz