

Wymiary

Wszystkie podane wymiary są przybliżone
Szerokość oraz głębokość patrz lista szczegółowa

Wysokość 64cm

Wysokość siedziska 38cm

Możliwe wykończenie

Standard



Szew Zamknięty





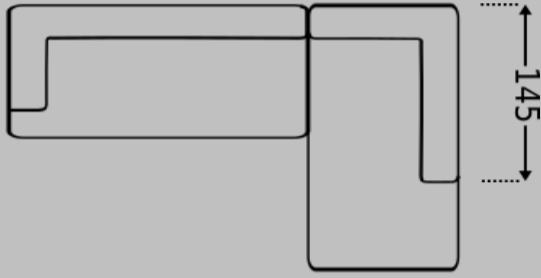
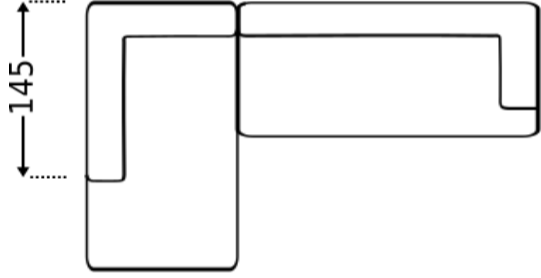








Kombinacja Nr 1

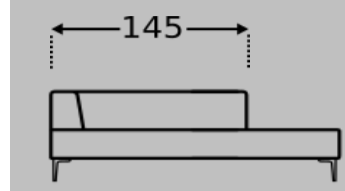


Nasze meble są ręcznie robione. Z tego powodu, możliwe są niewielkie różnice w wymiarach.
Różnice w odcieniach drewna, tkaniny i skóry, zginanie, twardość tapicerki nie mogą być podstawą do reklamacji.

Wymiary

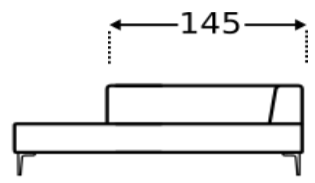
	<p>Typ Nr SO03 Sofa 3 – siedzeniowa 2x poduszka 70x45cm</p>	213 x 102
	<p>Typ Nr SO25 Sofa 2,5 – siedzeniowa 2x poduszka 60x45cm</p>	193 x 102
	<p>Typ Nr SO02 Sofa 2–siedzeniowa 2x poduszka 60x45cm</p>	173 x 102
	<p>Typ Nr HO82 Hoker</p>	102 x 82
	<p>Typ Nr KO01 Kombinacja–Nr 1 złożona z Sofa 3 lewa oraz Otomana prawa 2x poduszka 60x45cm 2x poduszka 50x50cm 2x poduszka 45x45cm</p>	292 x 210
	<p>Typ Nr KO02 Kombinacja–Nr 2 złożona z Sofa 3 prawa oraz Otomana lewa 2x poduszka 60x45cm 2x poduszka 50x50cm 2x poduszka 45x45cm</p>	292 x 210
	<p>Typ Nr SO49 Sofa 3–siedzeniowa prawa 2x poduszka 70x45cm</p>	190 x 102
	<p>Typ Nr SO50 Sofa 3–siedzeniowa lewa 2x poduszka 70x45cm</p>	190 x 102
	<p>Typ Nr SO51 Sofa 2,5–siedzeniowa prawa 2x poduszka 60x45cm</p>	170 x 102
	<p>Typ Nr SO52 Sofa 2,5–siedzeniowa lewa 2x poduszka 60x45cm</p>	170 x 102
	<p>Typ Nr SO53 Sofa 2–siedzeniowa prawa 2x poduszka 60x45cm</p>	150 x 102
	<p>Typ Nr SO54 Sofa 2–siedzeniowa lewa 2x poduszka 60x45cm</p>	150 x 102

Wymiary



Typ Nr LO61
Otomana prawa
1 x poduszka 60x45cm
1 x poduszka 50x50cm
1 x poduszka 45x45cm

102 x 210



Typ Nr LO62
Otomana lewa
1 x poduszka 60x45cm
1 x poduszka 50x50cm
1 x poduszka 45x45cm

102 x 210

Zawieszenie

Wysokiej jakości sprężyny w siedzisku

Tapicerka

Wysokiej jakości polieteryowy rdzeń pokryty włókniną.

Nogi

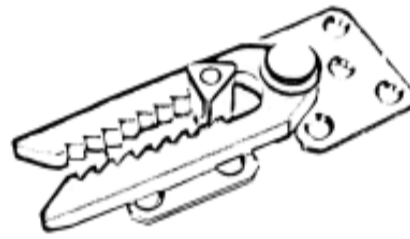
Wrażliwe podłogi, np. Drewniane podłogi, itp, zalecamy stosowanie podkładek filcowych.

Nogi są zamocowane za pomocą śrub lub za pomocą wkrętów do drewna.

Nogi specjalne mogą być mocowane za pomocą wkrętów przez klienta.

Łącznik

Elementy łączone za pomocą tego okucia



Noga standardowa: Noga metalowa Nr 42 H-15 cm



Kolor: - alu

Noga specjalna: Noga metalowa Nr 23 H-15 cm



Kolor: - chrom

Poduszki dodatkowe - patrz cennik poduszek

Prosimy dołączać szkic do zamówienia.